

CENTRUM BADANIA OPINII SPOŁECZNEJ



SEKRETARIAT 629 - 35 - 69, 628 - 37 - 04
 ZESPÓŁ REALIZACJI
 BADAŃ 621 - 07 - 57, 693 - 46 - 99
 INTERNET: <http://www.cbos.pl>

UL. ŻURAWIA 4A, SKR.PT. 24
 00-503 WARSZAWA
 TELEFAX: 629 - 40 - 89
 E-mail: sekretariat@cbos.pl

2004/18

Województwo nowe	<input type="checkbox"/>	<input type="checkbox"/>	486
Adres	<input type="checkbox"/>	<input type="checkbox"/>	487
Respondent		<input type="checkbox"/> xx	488

OMNIBUS

Czerwiec 2004

Proszę podać godzinę rozpoczęcia wywiadu: godz. min.

h	min
489	490

*Dzień dobry, nazywam się jestem z Centrum Badania Opinii Społecznej. Prowadzimy badania ankietowe na różne tematy. Naszych rozmówców losujemy z **ogólnopolskiego spisu ludności PESEL**. Odpowiedzi na pytania ankiety są objęte całkowitą tajemnicą i będą wykorzystane jedynie w postaci zbiorczych zestawień.*

Jeśli będzie miał(a) Pan(i) jakiegokolwiek kłopoty z udzieleniem odpowiedzi na któreś z pytań, na przykład: trudno będzie Panu(i) zdecydować się na wybór którejś z możliwych odpowiedzi, nie będzie Pan(i) wiedział(a) jak odpowiadać bądź też z jakichś względów będzie Pan(i) wolał(a) nie odpowiadać na dane pytanie, **bardzo proszę, aby powiedział(a) mi Pan(i) o tym.**

Q1. Jakie są Pana(i) zdaniem najważniejsze problemy, które obecnie stoją przed Polską? Czy są jeszcze jakieś inne ważne problemy? 97) Trudno powiedzieć	<table border="0" style="width: 100%;"> <tr> <td style="border: 1px solid black; width: 40px; height: 20px;"></td> <td style="padding-left: 5px;">13</td> </tr> <tr> <td style="border: 1px solid black; width: 40px; height: 20px;"></td> <td style="padding-left: 5px;">14</td> </tr> <tr> <td style="border: 1px solid black; width: 40px; height: 20px;"></td> <td style="padding-left: 5px;">15</td> </tr> <tr> <td style="border: 1px solid black; width: 40px; height: 20px;"></td> <td style="padding-left: 5px;">16</td> </tr> </table>		13		14		15		16
	13								
	14								
	15								
	16								

ANKIETER: Pytanie Q1a zadajemy tylko tym Respondentom, którzy	
---	--

<p>w pytaniu Q1 wymienili więcej niż jeden problem Proszę wpisać problem wskazany przez respondenta jako najważniejszy w identycznym brzmieniu jak w pytaniu Q1 Q1a. Spośród problemów, które Pan(i) wymienił(a), który jest Pana(i) zdaniem najważniejszy?</p> <p>.....</p> <p>97) Trudno powiedzieć</p>	<p><input type="text"/> <input type="text"/> 17</p>
<p>ANKIETER: Wręczyć respondentowi KARTĘ 1 Q2. Która z partii politycznych najlepiej, Pana(i) zdaniem, poradziłaby sobie z tym problemem? ANKIETER: mowa o problemie wymienionym w pyt. 1a.</p> <p>01) Liga Polskich Rodzin (LPR)..... 01 02) Polskie Stronnictwo Ludowe (PSL)..... 02 03) Prawo i Sprawiedliwość (PiS)..... 03 04) Platforma Obywatelska (PO)..... 04 05) Samoobrona 05 06) Socjaldemokracja Polska (SdPL)..... 06 07) Sojusz Lewicy Demokratycznej (SLD)..... 07 08) Unia Pracy (UP)..... 08 09) Unia Wolności (UW)..... 09 10) Inna partia (Jaka? ...)..... 10</p> <p>.....</p> <p>11) Nie ma takiej partii..... 11 97) Trudno powiedzieć..... 97</p> <p>ANKIETER: Odebrać respondentowi KARTĘ.</p>	<p><input type="text"/> <input type="text"/> 18</p> <p><input type="text"/> <input type="text"/> 19</p>
<p>ANKIETER: Jeśli respondent odpowie „nikt nie zajmuje się tym problemem” kodować „7 - Trudno powiedzieć” Q3. Kto, przede wszystkim, zajmuje się obecnie tym problemem? Czy są to władze regionalne, krajowe, czy europejskie (Unia Europejska)?</p> <p>1) Regionalne 1 2) Krajowe 2 3) Europejskie 3 7) Trudno powiedzieć 7</p>	<p><input type="text"/> 20</p>
<p>ANKIETER: Jeśli respondent odpowie „wszystkie władze powinny zajmować się tym problemem” kodować „7 - Trudno powiedzieć” Q4. A kto, Pana(i) zdaniem, powinien zajmować się tym problemem? Czy powinny być to władze regionalne, krajowe, czy europejskie (Unia Europejska)?</p> <p>1) Regionalne 1 2) Krajowe 2 3) Europejskie 3 7) Trudno powiedzieć 7</p>	<p><input type="text"/> 21</p>
<p>ANKIETER: Jeśli respondent będzie miał wątpliwości proszę wytłumaczyć, że pytanie dotyczy ile dni w tygodniu ogląda zazwyczaj programy informacyjne niezależnie od tego ile razy dziennie. Q5. Ile razy w tygodniu ogląda Pan(i) zazwyczaj programy informacyjne w telewizji?</p> <p>Nigdy Codziennie</p> <p>x-----x-----x-----x-----x-----x-----x-----x</p> <p>00 01 02 03 04 05 06 07</p> <p>97) Trudno powiedzieć</p>	<p><input type="text"/> <input type="text"/> 22</p>
<p>Q6a. Które telewizyjne programy informacyjne ogląda Pan(i)</p>	

regularnie?	<table style="width: 100%; border-collapse: collapse;"> <tr> <td style="border: 1px solid black; width: 40px; height: 20px;"></td> <td style="padding-left: 5px;">23</td> </tr> <tr> <td style="border: 1px solid black; width: 40px; height: 20px;"></td> <td style="padding-left: 5px;">24</td> </tr> <tr> <td style="border: 1px solid black; width: 40px; height: 20px;"></td> <td style="padding-left: 5px;">25</td> </tr> </table>		23		24		25																													
	23																																			
	24																																			
	25																																			
<p>ANKIETER: Jeśli respondent będzie miał wątpliwości proszę wytłumaczyć, że pytanie dotyczy ile dni w tygodniu czyta zazwyczaj gazety i czasopisma niezależnie od tego ile razy dziennie i ile gazet.</p> <p>Q7. A ile razy w tygodniu czyta Pan(i) zazwyczaj gazety i czasopisma?</p> <p style="text-align: center;"> Nigdy Codziennie x-----x-----x-----x-----x-----x-----x-----x 00 01 02 03 04 05 06 07 97) Trudno powiedzieć </p>																																				
Q7a. Jaka gazetę lub gazety <u>codzienne</u> czyta Pan(i) regularnie?	<table style="width: 100%; border-collapse: collapse;"> <tr> <td style="border: 1px solid black; width: 40px; height: 20px;"></td> <td style="padding-left: 5px;">27</td> </tr> <tr> <td style="border: 1px solid black; width: 40px; height: 20px;"></td> <td style="padding-left: 5px;">28</td> </tr> <tr> <td style="border: 1px solid black; width: 40px; height: 20px;"></td> <td style="padding-left: 5px;">29</td> </tr> </table>		27		28		29																													
	27																																			
	28																																			
	29																																			
<p>Q8. 13 czerwca odbyły się wybory do Parlamentu Europejskiego. W czasie kilku tygodni poprzedzających te wybory, czy zdarzało się Panu(i)...[odczytać kolejny podpunkt pytania] często, czasami czy też nigdy?</p> <table style="width: 100%; border-collapse: collapse; margin-top: 10px;"> <thead> <tr> <th style="width: 60%;"></th> <th style="width: 10%; text-align: center;">Często</th> <th style="width: 10%; text-align: center;">Czasami</th> <th style="width: 10%; text-align: center;">Nigdy</th> <th style="width: 10%; text-align: center;">Trudno powiedzieć</th> </tr> <tr> <th></th> <th style="text-align: center;">1</th> <th style="text-align: center;">2</th> <th style="text-align: center;">3</th> <th style="text-align: center;">7</th> </tr> </thead> <tbody> <tr> <td>A) oglądać program telewizyjny o wyborach?</td> <td style="border: 1px solid black; width: 40px; height: 20px;"></td> <td style="border: 1px solid black; width: 40px; height: 20px;"></td> <td style="border: 1px solid black; width: 40px; height: 20px;"></td> <td style="border: 1px solid black; width: 40px; height: 20px;"></td> </tr> <tr> <td>B) czytać o wyborach w gazecie?</td> <td style="border: 1px solid black; width: 40px; height: 20px;"></td> <td style="border: 1px solid black; width: 40px; height: 20px;"></td> <td style="border: 1px solid black; width: 40px; height: 20px;"></td> <td style="border: 1px solid black; width: 40px; height: 20px;"></td> </tr> <tr> <td>C) rozmawiać o wyborach z rodziną lub znajomymi?</td> <td style="border: 1px solid black; width: 40px; height: 20px;"></td> <td style="border: 1px solid black; width: 40px; height: 20px;"></td> <td style="border: 1px solid black; width: 40px; height: 20px;"></td> <td style="border: 1px solid black; width: 40px; height: 20px;"></td> </tr> <tr> <td>D) wziąć udział w zebraniu lub innej imprezie związanej z wyborami?</td> <td style="border: 1px solid black; width: 40px; height: 20px;"></td> <td style="border: 1px solid black; width: 40px; height: 20px;"></td> <td style="border: 1px solid black; width: 40px; height: 20px;"></td> <td style="border: 1px solid black; width: 40px; height: 20px;"></td> </tr> <tr> <td>E) odwiedzić stronę internetową poświęconą wyborom?</td> <td style="border: 1px solid black; width: 40px; height: 20px;"></td> <td style="border: 1px solid black; width: 40px; height: 20px;"></td> <td style="border: 1px solid black; width: 40px; height: 20px;"></td> <td style="border: 1px solid black; width: 40px; height: 20px;"></td> </tr> </tbody> </table>			Często	Czasami	Nigdy	Trudno powiedzieć		1	2	3	7	A) oglądać program telewizyjny o wyborach?					B) czytać o wyborach w gazecie?					C) rozmawiać o wyborach z rodziną lub znajomymi?					D) wziąć udział w zebraniu lub innej imprezie związanej z wyborami?					E) odwiedzić stronę internetową poświęconą wyborom?				
	Często	Czasami	Nigdy	Trudno powiedzieć																																
	1	2	3	7																																
A) oglądać program telewizyjny o wyborach?																																				
B) czytać o wyborach w gazecie?																																				
C) rozmawiać o wyborach z rodziną lub znajomymi?																																				
D) wziąć udział w zebraniu lub innej imprezie związanej z wyborami?																																				
E) odwiedzić stronę internetową poświęconą wyborom?																																				
Q9. Jak bardzo, bezpośrednio przed samymi wyborami do Parlamentu Europejskiego, był(a) Pan(i) zainteresowany(a) tymi wyborami: 1) Bardzo zainteresowany(a) 1 2) Trochę zainteresowany(a) 2 3) Niewiele zainteresowany(a) 3 4) Wcale nie zainteresowany(a) 4 7) Trudno powiedzieć 7	<table style="width: 100%; border-collapse: collapse;"> <tr> <td style="border: 1px solid black; width: 40px; height: 20px;"></td> <td style="padding-left: 5px;">35</td> </tr> </table>		35																																	
	35																																			

Q10. Porozmawiajmy o kampanii wyborczej do Parlamentu Europejskiego.	
--	--

<p>W jakim stopniu zgadza się Pan(i) z następującymi twierdzeniami:</p> <p>A) Kandydaci używali zbyt błażej, powierzchownej argumentacji;</p> <p>1) Zdecydowanie zgadzam się..... 1 2) Zgadzam się..... 2 3) Nie zgadzam się..... 3 4) Zdecydowanie nie zgadzam się..... 4 7) Nie wiem..... 7</p> <p>B) W kampanii mówiono więcej o strategii niż o treści polityki;</p> <p>1) Zdecydowanie zgadzam się..... 1 2) Zgadzam się..... 2 3) Nie zgadzam się..... 3 4) Zdecydowanie nie zgadzam się..... 4 7) Nie wiem..... 7</p>	<p style="text-align: right;"><input type="checkbox"/> 36</p> <p style="text-align: right;"><input type="checkbox"/> 37</p>
<p>Q11. Wiele osób nie wzięło 13 czerwca udziału w wyborach do Parlamentu Europejskiego, podczas gdy inne osoby głosowały. Czy Pan(i) wziął(ęła) udział w tych wyborach?</p> <p>1) Tak 1 2) Nie [Przejsć do pyt. Q13]..... 2 7) Trudno powiedzieć [Przejsć do pyt. Q13]..... 7</p>	<p style="text-align: right;"><input type="checkbox"/> 38</p>
<p>ANKIETER: Wręczyć respondentowi KARTE 2</p> <p>Q12. Na który komitet wyborczy głosował(a) Pan(i) w wyborach do Parlamentu Europejskiego?</p> <p>01) Komitet Wyborczy Platforma Obywatelska Rzeczypospolitej Polskiej 01 02) Komitet Wyborczy Liga Polskich Rodzin 02 03) Komitet Wyborczy Prawo i Sprawiedliwość 03 04) Komitet Wyborczy Samoobrona Rzeczypospolitej Polskiej 04 05) Koalicyjny Komitet Wyborczy Sojusz Lewicy Demokratycznej - Unia Pracy 05 06) Komitet Wyborczy Unii Wolności 06 07) Komitet Wyborczy Polskiego Stronnictwa Ludowego 07 08) Komitet Wyborczy Wyborców Socjaldemokracji Polskiej 08 09) Komitet Wyborczy Polska Partia Pracy 09 10) Komitet Wyborczy Unii Polityki Realnej 10 11) Narodowy Komitet Wyborczy Wyborców 11 12) Komitet Wyborczy Inicjatywa dla Polski 12 13) Komitet Wyborczy Wyborców - Ogólnopolski Komitet Obywatelski "OKO" 13 14) Koalicyjny Komitet Wyborczy KPEiR-PLD 14 15) Komitet Wyborczy Antyklerykalnej Partii Postępu "Racja" 15 16) Komitet Wyborczy Polskiej Partii Narodowej 16 17) Komitet Wyborczy Wyborców Konfederacja Ruch Obrony Bezrobotnych 17 18) Komitet Wyborczy Wyborców Zieloni 2004 18 19) Komitet Wyborczy Narodowego Odrodzenia Polski 19 20) Komitet Wyborczy Wyborców "Razem dla Przyszłości" 20 21) Komitet Wyborczy Demokratycznej Partii Lewicy 21 95) Wziął udział w wyborach, ale nie głosował na żadną partię 95 96) Nie brał udziału w wyborach..... 96 97) Trudno powiedzieć..... 97</p> <p>ANKIETER: odebrać respondentowi KARTE.</p>	<p style="text-align: right;"><input type="checkbox"/> <input type="checkbox"/> 39</p>
<p>ANKIETER: wręczyć respondentowi KARTE 3.</p>	

Zupełnie nieprawdopodobne										Bardzo prawdopodobne	
x	x	x	x	x	x	x	x	x	x	x	
01	02	03	04	05	06	07	08	09	10		<input type="text"/> <input type="text"/> 45
97) Trudno powiedzieć											
C. Prawo i Sprawiedliwość											
Zupełnie nieprawdopodobne										Bardzo prawdopodobne	
x	x	x	x	x	x	x	x	x	x	x	
01	02	03	04	05	06	07	08	09	10		<input type="text"/> <input type="text"/> 46
97) Trudno powiedzieć											
D. Platforma Obywatelska											
Zupełnie nieprawdopodobne										Bardzo prawdopodobne	
x	x	x	x	x	x	x	x	x	x	x	
01	02	03	04	05	06	07	08	09	10		<input type="text"/> <input type="text"/> 47
97) Trudno powiedzieć											
E. Samoobrona											
Zupełnie nieprawdopodobne										Bardzo prawdopodobne	
x	x	x	x	x	x	x	x	x	x	x	
01	02	03	04	05	06	07	08	09	10		<input type="text"/> <input type="text"/> 48
97) Trudno powiedzieć											
F. Socjaldemokracja Polska											
Zupełnie nieprawdopodobne										Bardzo prawdopodobne	
x	x	x	x	x	x	x	x	x	x	x	
01	02	03	04	05	06	07	08	09	10		<input type="text"/> <input type="text"/> 49
97) Trudno powiedzieć											
G. Sojusz Lewicy Demokratycznej											
Zupełnie nieprawdopodobne										Bardzo prawdopodobne	
x	x	x	x	x	x	x	x	x	x	x	
01	02	03	04	05	06	07	08	09	10		<input type="text"/> <input type="text"/> 50
97) Trudno powiedzieć											
H. Unia Pracy											
Zupełnie nieprawdopodobne										Bardzo prawdopodobne	
x	x	x	x	x	x	x	x	x	x	x	
01	02	03	04	05	06	07	08	09	10		<input type="text"/> <input type="text"/> 51
97) Trudno powiedzieć											
I. Unia Wolności											
Zupełnie nieprawdopodobne										Bardzo prawdopodobne	
x	x	x	x	x	x	x	x	x	x	x	
01	02	03	04	05	06	07	08	09	10		<input type="text"/> <input type="text"/> 52
97) Trudno powiedzieć											
ANKIETER: odebrać respondentowi KARTE.											

ANKIETER: wręczyć respondentowi KARTE 6.

Q16. W jakim stopniu, ogólnie rzecz biorąc, obdarza Pan(i) zaufaniem następujące instytucje? Odpowiadając, proszę posłużyć się skalą,

na której **1** oznacza całkowity brak zaufania, a **10** pełne zaufanie.

A. Sejm Rzeczypospolitej Polskiej

Całkowity brak zaufania Pełne zaufanie

x-----x-----x-----x-----x-----x-----x-----x-----x-----x
01 02 03 04 05 06 07 08 09 10

97) Trudno powiedzieć

--	--	--

53

B. Parlament Europejski

Całkowity brak zaufania Pełne zaufanie

x-----x-----x-----x-----x-----x-----x-----x-----x-----x
01 02 03 04 05 06 07 08 09 10

97) Trudno powiedzieć

--	--	--

54

C. Rząd Rzeczypospolitej Polskiej

Całkowity brak zaufania Pełne zaufanie

x-----x-----x-----x-----x-----x-----x-----x-----x-----x
01 02 03 04 05 06 07 08 09 10

97) Trudno powiedzieć

--	--	--

55

D. Komisję Europejską

Całkowity brak zaufania Pełne zaufanie

x-----x-----x-----x-----x-----x-----x-----x-----x-----x
01 02 03 04 05 06 07 08 09 10

97) Trudno powiedzieć

--	--	--

56

E. Radę Ministrów Unii Europejskiej

Całkowity brak zaufania Pełne zaufanie

x-----x-----x-----x-----x-----x-----x-----x-----x-----x
01 02 03 04 05 06 07 08 09 10

97) Trudno powiedzieć

--	--	--

57

ANKIETER: odebrać respondentowi KARTĘ.

ANKIETER: wręczyć respondentowi KARTĘ 7.

Q17. W polityce mówi się czasem o lewicy i prawicy. Jak określił(a)by Pan(i) swoje poglądy polityczne? Na skali od 1 do 10, na której **1** oznacza lewicę a **10** prawicę, prosimy zakreślić numer, który najlepiej odpowiada Pana poglądom politycznym:

Lewica Prawica

x-----x-----x-----x-----x-----x-----x-----x-----x-----x
01 02 03 04 05 06 07 08 09 10

97) Trudno powiedzieć

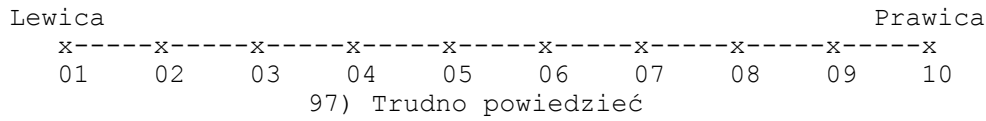
--	--	--

58

ANKIETER: respondent nadal posługuje się KARTĄ 7

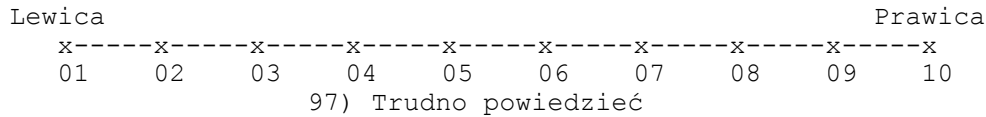
Q17a. A gdzie na tej samej skali umieścił(a)by Pan(i) następujące partie polityczne:

A. Liga Polskich Rodzin



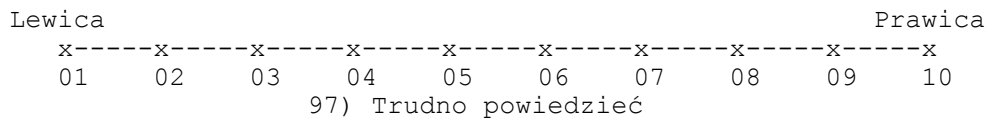
		59
--	--	----

B. Polskie Stronnictwo Ludowe



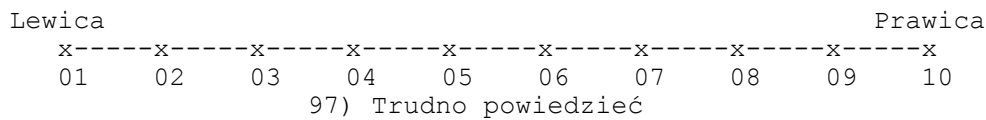
		60
--	--	----

C. Prawo i Sprawiedliwość



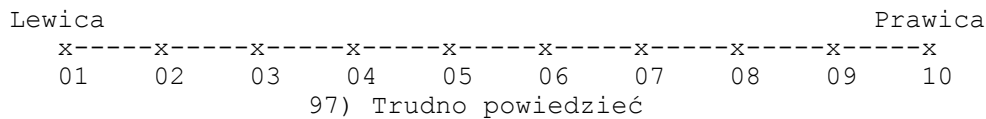
		61
--	--	----

D. Platforma Obywatelska



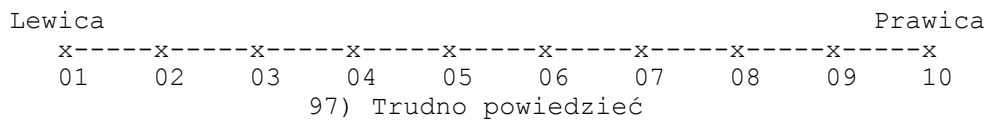
		62
--	--	----

E. Samoobrona



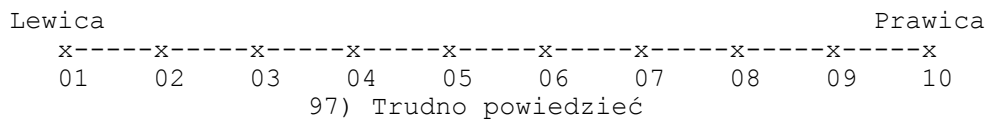
		63
--	--	----

F. Socjaldemokracja Polska



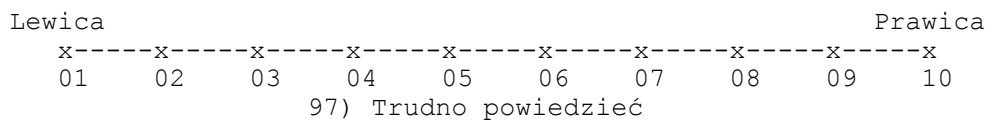
		64
--	--	----

G. Sojusz Lewicy Demokratycznej



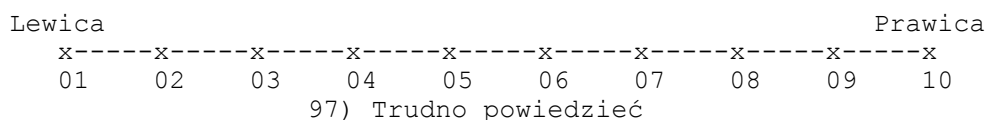
		65
--	--	----

H. Unia Pracy



		66
--	--	----

I. Unia Wolności



		67
--	--	----

ANKIETER: odebrać respondentowi KARTĘ.

<p>Q18a. Co sądzi Pan(i) na temat obecnej sytuacji gospodarczej? Czy, Pana(i) zdaniem, w ciągu ostatniego roku sytuacja gospodarcza w Polsce:</p> <ul style="list-style-type: none">1) Zdecydowanie się poprawiła..... 12) Raczej się poprawiła..... 23) Nie zmieniła się..... 34) Raczej się pogorszyła..... 45) Zdecydowanie się pogorszyła..... 57) Trudno powiedzieć..... 7	<p><input type="checkbox"/> 68</p>
<p>Q18b. A czy, Pana(i) zdaniem, w ciągu najbliższego roku sytuacja gospodarcza w Polsce:</p> <ul style="list-style-type: none">1) Zdecydowanie się poprawi..... 12) Raczej się poprawi..... 23) Nie zmieni się..... 34) Raczej się pogorszy..... 45) Zdecydowanie się pogorszy..... 57) Trudno powiedzieć..... 7	<p><input type="checkbox"/> 69</p>
<p>Proszę powiedzieć, czy zgadza się Pan(i) czy nie zgadza z następującymi stwierdzeniami...[Odczytać kolejno punkt Q19, Q20, Q21]</p> <p>ANKIETER: wręczyć respondentowi KARTĘ 8.</p> <p>Q19. Gdy brakuje pracy, pracodawcy powinni zatrudniać raczej Polaków niż obywateli innych krajów Unii Europejskiej, którzy chcieliby tu pracować.</p> <ul style="list-style-type: none">1) Zdecydowanie się zgadzam..... 12) Raczej się zgadzam..... 23) Raczej się nie zgadzam..... 34) Zdecydowanie się nie zgadzam..... 47) Trudno powiedzieć..... 7 <p>ANKIETER: respondent nadal posługuje się KARTĄ 8.</p> <p>Q20. Obywatele innych krajów Unii Europejskiej, którzy mieszkają na stałe w Polsce, <u>powinni</u> mieć prawo udziału w wyborach lokalnych (do rad gminnych, miejskich i powiatowych).</p> <ul style="list-style-type: none">1) Zdecydowanie się zgadzam..... 12) Raczej się zgadzam..... 23) Raczej się nie zgadzam..... 34) Zdecydowanie się nie zgadzam..... 47) Trudno powiedzieć..... 7 <p>ANKIETER: respondent nadal posługuje się KARTĄ 8.</p> <p>Q21. Obywatele innych krajów Unii Europejskiej, którzy mieszkają na stałe w Polsce, <u>nie powinni</u> mieć prawa do opieki społecznej i zasiłków dla bezrobotnych.</p> <ul style="list-style-type: none">1) Zdecydowanie się zgadzam..... 12) Raczej się zgadzam..... 23) Raczej się nie zgadzam..... 34) Zdecydowanie się nie zgadzam..... 47) Trudno powiedzieć..... 7 <p>ANKIETER: odebrać respondentowi KARTĘ.</p>	<p><input type="checkbox"/> 70</p> <p><input type="checkbox"/> 71</p> <p><input type="checkbox"/> 72</p>

<p>Q22. Jak określił(a)by Pan(i) swoje zainteresowanie polityką? Czy jest ono:</p> <p>1) duże 1 2) średnie..... 2 3) niewielkie..... 3 4) żadne..... 4 7) Trudno powiedzieć..... 7</p>	<p style="text-align: right;"><input type="checkbox"/> 73</p>
<p>Q23. Czy uważa Pan(i), że członkostwo Polski w Unii Europejskiej jest, ogólnie biorąc, dobre, złe, czy ani dobre, ani złe dla kraju?</p> <p>1) Dobre..... 1 2) Złe..... 2 3) Ani dobre, ani złe..... 3 7) Trudno powiedzieć..... 7</p>	<p style="text-align: right;"><input type="checkbox"/> 74</p>
<p>ANKIETER: wręczyć respondentowi KARTĘ 9</p>	
<p>Q24. Niektórzy uważają, że Europa powinna się zjednoczyć jeszcze bardziej. Inni sądzą, że zjednoczenie Europy już zaszło za daleko. A jakie jest Pana(i) zdanie? Prosimy przy odpowiedzi skorzystać z dziesięciopunktowej skali, na której 1 oznacza „zjednoczenie Europy już zaszło za daleko” a 10 oznacza „Europa powinna zjednoczyć się jeszcze bardziej”. Prosimy zakreślić na tej skali numer, który najlepiej odpowiada Pana(i) poglądom.</p> <p>Zjednoczenie Europy już zaszło za daleko</p> <p style="text-align: center;">x---x---x---x---x---x---x---x---x---x</p> <p style="text-align: center;">01 02 03 04 05 06 07 08 09 10</p> <p style="text-align: center;">97) Trudno powiedzieć</p> <p style="text-align: right;">Europa powinna zjednoczyć się jeszcze bardziej</p>	<p style="text-align: right;"><input type="checkbox"/> <input type="checkbox"/> 75</p>
<p>ANKIETER: respondent nadal posługuje się KARTĄ 9</p>	
<p>Q24a. A gdzie umieścił(a)by Pan(i) na tej skali stanowisko następujących partii politycznych:</p> <p>A. Liga Polskich Rodzin</p> <p>Zjednoczenie Europy już zaszło za daleko</p> <p style="text-align: center;">x---x---x---x---x---x---x---x---x---x</p> <p style="text-align: center;">01 02 03 04 05 06 07 08 09 10</p> <p style="text-align: center;">97) Trudno powiedzieć</p> <p style="text-align: right;">Europa powinna zjednoczyć się jeszcze bardziej</p> <p>B. Polskie Stronnictwo Ludowe</p> <p>Zjednoczenie Europy już zaszło za daleko</p> <p style="text-align: center;">x---x---x---x---x---x---x---x---x---x</p> <p style="text-align: center;">01 02 03 04 05 06 07 08 09 10</p> <p style="text-align: center;">97) Trudno powiedzieć</p> <p style="text-align: right;">Europa powinna zjednoczyć się jeszcze bardziej</p> <p>C. Prawo i Sprawiedliwość</p> <p>Zjednoczenie Europy już zaszło za daleko</p> <p style="text-align: center;">x---x---x---x---x---x---x---x---x---x</p> <p style="text-align: center;">01 02 03 04 05 06 07 08 09 10</p> <p style="text-align: center;">97) Trudno powiedzieć</p> <p style="text-align: right;">Europa powinna zjednoczyć się jeszcze bardziej</p>	<p style="text-align: right;"><input type="checkbox"/> <input type="checkbox"/> 76</p> <p style="text-align: right;"><input type="checkbox"/> <input type="checkbox"/> 77</p> <p style="text-align: right;"><input type="checkbox"/> <input type="checkbox"/> 78</p>

Cd. pyt. Q24a

D. Platforma Obywatelska

Zjednoczenie
Europy już zaszło
za daleko

Europa powinna
zjednoczyć się
jeszcze bardziej

x---x---x---x---x---x---x---x---x---x
01 02 03 04 05 06 07 08 09 10

97) Trudno powiedzieć

		79
--	--	----

E. Samoobrona

Zjednoczenie
Europy już zaszło
za daleko

Europa powinna
zjednoczyć się
jeszcze bardziej

x---x---x---x---x---x---x---x---x---x
01 02 03 04 05 06 07 08 09 10

97) Trudno powiedzieć

		80
--	--	----

F. Socjaldemokracja Polska

Zjednoczenie
Europy już zaszło
za daleko

Europa powinna
zjednoczyć się
jeszcze bardziej

x---x---x---x---x---x---x---x---x---x
01 02 03 04 05 06 07 08 09 10

97) Trudno powiedzieć

		81
--	--	----

G. Sojusz Lewicy Demokratycznej

Zjednoczenie
Europy już zaszło
za daleko

Europa powinna
zjednoczyć się
jeszcze bardziej

x---x---x---x---x---x---x---x---x---x
01 02 03 04 05 06 07 08 09 10

97) Trudno powiedzieć

		82
--	--	----

H. Unia Pracy

Zjednoczenie
Europy już zaszło
za daleko

Europa powinna
zjednoczyć się
jeszcze bardziej

x---x---x---x---x---x---x---x---x---x
01 02 03 04 05 06 07 08 09 10

97) Trudno powiedzieć

		83
--	--	----

I. Unia Wolności

Zjednoczenie
Europy już zaszło
za daleko

Europa powinna
zjednoczyć się
jeszcze bardziej

x---x---x---x---x---x---x---x---x---x
01 02 03 04 05 06 07 08 09 10

97) Trudno powiedzieć

		84
--	--	----

ANKIETER: odebrać respondentowi KARTĘ.

<p>Q25. Czy myśli Pan(i) czasem o sobie jako nie tylko obywatelu Polski, ale także obywatelu Unii Europejskiej?</p> <p>1) Często..... 1 2) Czasami..... 2 3) Nigdy..... 3 7) Trudno powiedzieć..... 7</p>	<input type="checkbox"/> 85			
<p>Q26. Czy jest Pan(i) osobiście dumny(a) z tego, że jest Pan(i) obywatelem(ką) Unii Europejskiej? Czy powiedział(a)by Pan(i), że jest Pan(i) z tego:</p> <p>1) bardzo dumny(a)..... 1 2) raczej dumny(a)..... 2 3) niezbyt dumny(a)..... 3 4) wcale nie dumny(a)..... 4 7) Trudno powiedzieć..... 7</p>	<input type="checkbox"/> 86			
<p>Q27. W zeszłym roku odbyło się referendum na temat wstąpienia Polski do Unii Europejskiej. Proszę powiedzieć, czy i jak głosował(a) Pan(i) w tym referendum?</p> <p>1) Nie brałem(a)m udziału..... 1 2) Głosowałem(a)m za..... 2 3) Głosowałem(a)m przeciw..... 3</p>	<input type="checkbox"/> 87			
<p>Q28. Teraz chciał(a)bym zadać Panu(i) pytanie na temat zaufania do ludzi z różnych krajów, których listę zaraz Panu przeczytam. Proszę powiedzieć, czy ma Pan(i) dużo czy niewiele zaufania do ludzi z danego kraju. Jeśli nie wie Pan(i) dość o danym kraju, proszę mi to powiedzieć, a przejdziemy wtedy do następnego kraju na liście. Zaczniemy od Austriaków: czy ma Pan(i) do nich dużo czy niewiele zaufania? A do Belgów? ...</p>				
	Duże Zaufanie 1	Niewielkie zaufanie 2	Trudno powie- dziec 7	
1) Austriacy				<input type="checkbox"/> 88
2) Belgowie				<input type="checkbox"/> 89
3) Brytyjczycy				<input type="checkbox"/> 90
4) Bułgarzy				<input type="checkbox"/> 91
5) Chorwaci				<input type="checkbox"/> 92
6) Cypryjczycy				<input type="checkbox"/> 93
7) Czesi				<input type="checkbox"/> 94
8) Duńczycy				<input type="checkbox"/> 95
9) Estończycy				<input type="checkbox"/> 96
10) Finowie				<input type="checkbox"/> 97
11) Francuzi				<input type="checkbox"/> 98

Cd. pyt. Q28				
	Duże Zaufanie 1	Niewielkie zaufanie 2	Trudno powie- dzieć 7	
12) Grecy				<input type="checkbox"/> 99
13) Hiszpanie				<input type="checkbox"/> 100
14) Holendrzy				<input type="checkbox"/> 101
15) Irlandczycy				<input type="checkbox"/> 102
16) Litwini				<input type="checkbox"/> 103
17) Luksemburczycy				<input type="checkbox"/> 104
18) Łotysze				<input type="checkbox"/> 105
19) Maltańczycy				<input type="checkbox"/> 106
20) Niemcy				<input type="checkbox"/> 107
21) Norwegowie				<input type="checkbox"/> 108
22) Polacy				<input type="checkbox"/> 109
23) Portugalczycy				<input type="checkbox"/> 110
24) Rumuni				<input type="checkbox"/> 111
25) Serbowie				<input type="checkbox"/> 112
26) Słowacy				<input type="checkbox"/> 113
27) Słoweńcy				<input type="checkbox"/> 114
28) Szwajcarzy				<input type="checkbox"/> 115
29) Szwedzi				<input type="checkbox"/> 116
30) Turcy				<input type="checkbox"/> 117
31) Węgrzy				<input type="checkbox"/> 118
32) Włosi				<input type="checkbox"/> 119
ANKIETER: wręczyć respondentowi KARTĘ 10.				
Q29. Mówiąc ogólnie, czy jest Pan(i) zdecydowanie zadowolony(a), raczej zadowolony(a), raczej niezadowolony(a), czy zdecydowanie niezadowolony(a) z funkcjonowania demokracji w Polsce?				
1) Zdecydowanie zadowolony(a) 1				
2) Raczej zadowolony(a) 2				
3) Raczej niezadowolony(a) 3				
4) Zdecydowanie niezadowolony(a) 4				
7) Trudno powiedzieć..... 7				<input type="checkbox"/> 120

<p>ANKIETER: respondent nadal posługuje się KARTĄ 10.</p> <p>Q30. A czy, znów mówiąc ogólnie, jest Pan(i) zdecydowanie zadowolony(a), raczej zadowolony(a), raczej niezadowolony(a), czy zdecydowanie niezadowolony(a) z funkcjonowania demokracji w Unii Europejskiej?</p> <p>1) Zdecydowanie zadowolony(a) 1 2) Raczej zadowolony(a) 2 3) Raczej niezadowolony(a) 3 4) Zdecydowanie niezadowolony(a) 4 7) Trudno powiedzieć..... 7</p> <p>ANKIETER: odebrać respondentowi KARTE.</p>	<p><input type="checkbox"/> 121</p>
<p>Q31. Wracając do spraw polskich: jak ocenia Pan(i) działania rządu SLD-UP od czasu jego powołania?</p> <p>1) Pozytywnie..... 1 2) Krytycznie..... 2 7) Trudno powiedzieć..... 7</p>	<p><input type="checkbox"/> 122</p>
<p>Q32a. Czy wśród polskich partii politycznych jest taka, którą uważa Pan(i) za bliską sobie? Jeśli tak, to która to partia?</p> <p>.....</p> <p>ANKIETER: Jeśli respondent w pytaniu Q32a nie wymieni żadnej partii, którą uważa za bliską sobie, przejść do pyt. Q33.</p>	<p><input type="checkbox"/> 123 <input type="checkbox"/> 124 <input type="checkbox"/> 125</p>
<p>Q32b. Czy czuje się Pan(i) związany z [ANKIETER: wymieniń nazwę partii lub koalicji] bardzo mocno, raczej mocno, czy niezbyt mocno?</p> <p>1) Bardzo mocno 1 2) Raczej mocno 2 3) Niezbyt mocno 3 7) Trudno powiedzieć..... 7</p>	<p><input type="checkbox"/> 126</p>
<p>Q33. Czy spodziewa się Pan, że decyzje podejmowane przez Unię Europejską będą leżały w interesie Polski?</p> <p>1) Zdecydowanie tak..... 1 2) Raczej tak..... 2 3) Raczej nie..... 3 4) Zdecydowanie nie..... 4 7) Trudno powiedzieć..... 7</p>	<p><input type="checkbox"/> 127</p>
<p>Q34. Czy spodziewa się Pan(i), że decyzje podejmowane przez Unię Europejską będą leżały w interesie ludzi takich jak Pan(i)?</p> <p>1) Zdecydowanie tak..... 1 2) Raczej tak..... 2 3) Raczej nie..... 3 4) Zdecydowanie nie..... 4 7) Trudno powiedzieć..... 7</p>	<p><input type="checkbox"/> 128</p>

<p>ANKIETER: Pytania P35-P36 zadajemy wyłącznie tym respondentom, którzy nie głosowali, tzn. w pytaniu Q11 odpowiedzieli „2”</p>	
<p>P35. Powiedział(a) Pan(i) poprzednio, że nie brał(a) udziału w wyborach do Parlamentu Europejskiego. Czy było to spowodowane tym, że nie chciał(a) Pan(i) głosować, czy też chciał(a) Pan(i) głosować, ale nie mógł(ogła)?</p> <p>1) Nie chciałem(am) głosować..... 1 2) Chciałem(am) głosować, ale nie mogłem(am) [Przejsć do pytania P38] 2 7) Trudno powiedzieć..... 7</p>	<p style="text-align: right;"><input type="checkbox"/> 129</p>
<p>ANKIETER: wręczyć respondentowi KARTĘ 11.</p> <p>P36. Ludzie nie głosują z różnych powodów. Na ile każde z poniższych stwierdzeń odzwierciedla powody, dla których postanowił(a) Pan(i) nie głosować? Prosimy przy odpowiedzi skorzystać z siedmiopunktowej skali, na której 1 oznacza całkowitą zgodę, a 7 oznacza całkowity brak zgody. Prosimy zakreślić na tej skali numer, który najlepiej odpowiada Pana poglądom.</p> <p>A. Nie głosowałem(am), ponieważ nie czułem(am) się dostatecznie poinformowany(a) o tych wyborach</p> <p>Zdecydowanie tak Zdecydowanie nie x-----x-----x-----x-----x-----x-----x 01 02 03 04 05 06 07 97) Trudno powiedzieć</p> <p>B. Nie głosowałem(am), żeby zaprotestować przeciwko sposobowi rządzenia w naszym kraju</p> <p>Zdecydowanie tak Zdecydowanie nie x-----x-----x-----x-----x-----x-----x 01 02 03 04 05 06 07 97) Trudno powiedzieć</p> <p>C. Nie głosowałem(am), ponieważ pojedynczy głos i tak niczego nie zmieni</p> <p>Zdecydowanie tak Zdecydowanie nie x-----x-----x-----x-----x-----x-----x 01 02 03 04 05 06 07 97) Trudno powiedzieć</p> <p>D. Nie głosowałem(am), ponieważ polityka mnie nie interesuje</p> <p>Zdecydowanie tak Zdecydowanie nie x-----x-----x-----x-----x-----x-----x 01 02 03 04 05 06 07 97) Trudno powiedzieć</p> <p>E. Nie głosowałem(am), ponieważ nie zgadzam się na nasze członkostwo w UE</p> <p>Zdecydowanie tak Zdecydowanie nie x-----x-----x-----x-----x-----x-----x 01 02 03 04 05 06 07 97) Trudno powiedzieć</p>	<p style="text-align: right;"><input type="checkbox"/> <input type="checkbox"/> 130</p> <p style="text-align: right;"><input type="checkbox"/> <input type="checkbox"/> 131</p> <p style="text-align: right;"><input type="checkbox"/> <input type="checkbox"/> 132</p> <p style="text-align: right;"><input type="checkbox"/> <input type="checkbox"/> 133</p> <p style="text-align: right;"><input type="checkbox"/> <input type="checkbox"/> 134</p>

<p>będą dobrze reprezentować nasz kraj w Parlamencie Europejskim?</p> <p>1) Tak 1 2) Nie 2 7) Trudno powiedzieć 7</p>	<p><input type="checkbox"/> 143</p>
<p>P40. Czy Pana(i) zdaniem polscy posłowie w Parlamencie Europejskim będą mieli duży wpływ na sprawy unijne?</p> <p>1) Bardzo duży 1 2) Raczej duży 2 3) Raczej mały 3 4) Bardzo mały 4 7) Trudno powiedzieć 7</p>	<p><input type="checkbox"/> 144</p>
<p>ANKIETER: wręczyć respondentowi KARTĘ 13</p> <p>P41. Jak Pan(i) sądzi, które z poniższych stwierdzeń najlepiej oddaje to, kim Pan(i) się czuje:</p> <p>1) <u>wyłącznie</u> Polakiem, wcale nie Europejczykiem 1 2) <u>o wiele bardziej</u> Polakiem niż Europejczykiem 2 3) <u>bardziej</u> Polakiem niż Europejczykiem 3 4) <u>w równym stopniu</u> Europejczykiem i Polakiem 4 5) <u>bardziej</u> Europejczykiem niż Polakiem 5 6) inne identyfikacje..... 6 7) inna odpowiedź (to zależy, trudno powiedzieć, itp.). 7</p> <p>ANKIETER: odebrać respondentowi KARTĘ</p>	<p><input type="checkbox"/> 145</p>
<p>WRÓĆMY TERAZ DO SPRAW POLSKICH</p>	
<p>P42. A gdyby teraz zechciał(a) Pan(i) porównać poprzedni ustrój - to znaczy ten sprzed 1989 roku - z obecnym, to czy powiedział(a)by Pan(i), że obecny jest znacznie lepszy, nieco lepszy, taki sam, nieco gorszy czy też znacznie gorszy?</p> <p>1) Obecny ustrój jest znacznie lepszy od poprzedniego 1 2) Nieco lepszy 2 3) Ani lepszy, ani gorszy 3 4) Nieco gorszy 4 5) Obecny ustrój jest znacznie gorszy od poprzedniego 5 7) Trudno powiedzieć..... 7</p>	<p><input type="checkbox"/> 146</p>
<p>P43. Czy obecnie nasza gospodarka funkcjonuje lepiej czy gorzej niż w czasie poprzedniego ustroju, to znaczy przed 1989 rokiem?</p> <p>1) obecnie nasza gospodarka funkcjonuje znacznie lepiej niż przed 1989 rokiem..... 1 2) nieco lepiej..... 2 3) ani lepiej, ani gorzej..... 3 4) nieco gorzej..... 4 5) obecnie nasza gospodarka funkcjonuje znacznie gorzej niż przed 1989 rokiem..... 5 7) trudno powiedzieć..... 7</p>	<p><input type="checkbox"/> 147</p>

<p>P44. A teraz prosimy powiedzieć, czy w porównaniu z sytuacją sprzed 1989 roku Panu(i) i Pana(i) rodzinie żyje się obecnie lepiej czy gorzej?</p> <p>1) Obecnie mnie i mojej rodzinie żyje się znacznie lepiej niż przed 1989 rokiem..... 1 2) Nieco lepiej..... 2 3) Ani lepiej, ani gorzej..... 3 4) Nieco gorzej..... 4 5) Obecnie mnie i mojej rodzinie żyje się znacznie gorzej niż przed 1989 rokiem..... 5 7) Trudno powiedzieć..... 7</p>	<p style="text-align: right;"><input type="checkbox"/> 148</p>
<p>ANKIETER: wręczyć respondentowi KARTĘ 14.</p> <p>P45. Niektórzy mówią, że partie polityczne w Polsce dbają o sprawy zwykłych ludzi. Inni mówią, że partii politycznych w Polsce sprawy ludzi nie obchodzą. Używając skali na KARCIE, gdzie „1” oznacza, że partie polityczne dbają o sprawy zwykłych ludzi, a „5”, że partii politycznych sprawy zwykłych ludzi nie obchodzą, proszę zaznaczyć jak określił(a)by Pan(i) swoje stanowisko.</p> <p>Partie polityczne dbają o sprawy zwykłych ludzi</p> <p style="text-align: center;">x-----x-----x-----x-----x 1 2 3 4 5</p> <p style="text-align: center;">7) Trudno powiedzieć</p> <p>Partii politycznych sprawy zwykłych ludzi nie obchodzą</p>	<p style="text-align: right;"><input type="checkbox"/> 149</p>
<p>ANKIETER: odebrać respondentowi KARTĘ.</p> <p>ANKIETER: wręczyć respondentowi KARTĘ 15.</p> <p>P46. Niektórzy mówią, że partie polityczne są w Polsce potrzebne dla sprawnego funkcjonowania władzy państwowej. Inni mówią, że partie polityczne nie są w Polsce potrzebne. Używając skali na KARCIE, gdzie „1” oznacza, że partie polityczne są potrzebne dla funkcjonowania władzy państwowej, a „5”, że partie polityczne nie są w Polsce potrzebne, prosimy zaznaczyć jak określił(a)by Pan(i) swoje stanowisko.</p> <p>Partie polityczne są potrzebne dla sprawnego funkcjonowania państwa</p> <p style="text-align: center;">x-----x-----x-----x-----x 1 2 3 4 5</p> <p style="text-align: center;">7) Trudno powiedzieć</p> <p>Partie polityczne nie są w Polsce potrzebne</p>	<p style="text-align: right;"><input type="checkbox"/> 150</p>
<p>P47. Czy zgadza się Pan(i), czy też nie zgadza, z następującymi</p>	

stwierdzeniami... [Odczytać kolejny punkt pytania]:						
	Zdecy- dowanie tak 1	Raczej tak 2	Raczej nie 3	Zdecy- dowanie nie 4	Trudno powie- dzieć 7	
A. Demokracja ma przewagę nad wszelkimi innymi formami rządów						<input type="checkbox"/> 151
B. Niekiedy rządy niedemokratyczne mogą być bardziej pożądane niż rządy demokratyczne						<input type="checkbox"/> 152
C. Dla ludzi takich jak ja nie ma w gruncie rzeczy znaczenia, czy rządy są demokratyczne czy niedemokratyczne						<input type="checkbox"/> 153

METRYCZKA	
M1. ANKIETER: wpisać płeć respondenta: 1) Mężczyzna..... 1 2) Kobieta..... 2	<input type="checkbox"/> 401
M2. W którym roku się Pan(i) urodził(a)? [Wpisać dwie ostatnie cyfry roku urodzenia]	<input type="text"/> <input type="text"/> 402
M3. Ile miał(a) Pan(i) lat, gdy skończył(a) Pan(i) naukę w szkołach dziennych? ANKIETER: w przypadku wątpliwości zaznaczyć, że włączamy w to studia wyższe - oczywiście tylkoienne lat (wiek w latach) 97) Trudno powiedzieć	<input type="text"/> <input type="text"/> 403
M4. Jakie ma Pan(i) wykształcenie? [Nie odczytywać kategorii odpowiedzi]. 1) Niepełne podstawowe 1 2) Podstawowe 2 3) Zasadnicze zawodowe 3 4) Niepełne średnie 4 5) Średnie ogólnokształcące 5 6) Średnie zawodowe 6 7) Pomaturalne 7 8) Niepełne wyższe 8 9) Wyższe 9	<input type="checkbox"/> 404
M5. Czy miejscowo ∇ , w której Pan(i) mieszka na stałe, to: 1) wieś 1 2) miasto do 19 999 2 3) miasto od 20 000 do 49 999 3 4) miasto od 50 000 do 99 999 4 5) miasto od 100 000 do 499 999 5 6) miasto 500 000 i więcej 6	<input type="checkbox"/> 405

<p>M6. Jaki jest aktualnie Pana(i) stan cywilny?</p> <p>1) Kawaler/panna1 2) Żonaty/mężatka2 3) Rozwiedziony(a) (w separacji)3 4) Wdowiec/wdowa4</p>	<p><input type="checkbox"/> 406</p>
<p>M7. Czy obecnie pracuje Pan(i) zarobkowo (na etacie, we własnym zakładzie lub gospodarstwie albo na pracach zleconych), niezależnie od tego, czy jest to Pana(i) główne źródło utrzymania?</p> <p>1) Tak, w pełnym wymiarze czasu1 2) Tak, w niepełnym wymiarze czasu2 3) Tak, dorywczo3 4) Nie4</p>	<p><input type="checkbox"/> 407</p>
<p>ANKIETER: wręczy <input type="checkbox"/> respondentowi kart <input type="checkbox"/> Z</p>	
<p>M8. Do której z wymienionych na tej karcie grup zaliczy≈(a)by się Pan(i) ze względu na swoją obecną sytuację?</p>	<p><input type="checkbox"/> <input type="checkbox"/> 408</p>
<p>M9. W jakim sektorze pracuje/pracował(a) Pan(i):</p> <p>1) Rolnictwo1 2) Przemysł państwowy2 3) Przemysł prywatny3 4) Usługi i administracja państwowa4 5) Usługi i administracja prywatna5 6) Inny sektor6 7) Nigdy nie pracował(a)7</p>	<p><input type="checkbox"/> 409</p>
<p>M10. Z ilu osób, łącznie z Panem(ią), składa się Pana(i) gospodarstwo domowe?</p> <p>ANKIETER: proszę wpisać liczbę osób w wykropkowane miejsce, a następnie zakodować według wzoru: 1 osoba - 01, 10 osób - 10 itd.</p>	<p><input type="checkbox"/> <input type="checkbox"/> 410</p>
<p>M11. Ile osób dorosłych, tzn. mających 18 lat lub więcej, mieszka w tym mieszkaniu? Chodzi o wszystkie osoby dorosłe niezależnie od tego, czy prowadzą one wspólne gospodarstwo domowe czy też nie. Proszę wliczyć również siebie.</p> <p>ANKIETER: proszę wpisać liczbę osób w wykropkowane miejsce, a następnie zakodować według wzoru: 1 osoba - 01 itd.powyżej 10 - 10.</p>	<p><input type="checkbox"/> <input type="checkbox"/> 411</p>
<p>M12. Jak Pan(i) ocenia obecne warunki materialne swojego gospodarstwa domowego? Czy s <input type="checkbox"/> one:</p> <p>1) z≈e1 2) raczej z≈e2 3) ani dobre, ani z≈e3 4) raczej dobre4 5) dobre5</p>	<p><input type="checkbox"/> 412</p>
<p>M13. Jak Pan(i) sądzi, czy w ciągu najbliższego roku warunki materialne Pana(i) gospodarstwa domowego:</p> <p>1) pogorszą się1 2) raczej pogorszą się2 3) pozostaną bez zmian3 4) raczej poprawią się4 5) poprawią się5</p>	<p><input type="checkbox"/> 413</p>
<p>M14. Czy Pan(i) lub ktoś z Pana(i) gospodarstwa domowego jest członkiem związku zawodowego?</p> <p>1) Tak, ja jestem.....1 2) Tak, ktoś inny jest.....2 3) Tak, zarówno ja jak i ktoś inny.....3 4) Nie.....4 7) Trudno powiedzieć7</p>	<p><input type="checkbox"/> 414</p>

